

Sistema de seguimiento integral en los casos de Violencia de Género (Sistema VioGén)



Febrero 2024

NOTA INTRODUCTORIA

El Sistema de Seguimiento Integral en los Casos de Violencia de Género (Sistema VioGén), dependiente de la Secretaría de Estado de Seguridad del Ministerio del Interior, pretende alcanzar los siguientes objetivos:

- Aglutinar a las diferentes instituciones públicas que tienen competencias en materia de violencia de género;
- Integrar toda la información de interés que se estime necesaria;
- Realizar valoraciones policiales del riesgo ¹;
- Atendiendo al nivel de riesgo², realizar seguimiento y protección a las víctimas en todo el territorio nacional;
- Proporcionar a la víctima un “Plan de Seguridad Personalizado” con medidas de autoprotección;
- Efectuar una labor preventiva, emitiendo “Notificaciones Automatizadas”, cuando se detecte alguna incidencia o acontecimiento que pueda poner en peligro la integridad de la víctima.

Buscando, finalmente, establecer una tupida red que permita el seguimiento y protección de forma rápida, integral y efectiva de las mujeres maltratadas, y de los menores que de ella dependan, en cualquier parte del territorio nacional.

Glosario de términos:

Caso:

El concepto de "Caso de violencia de género" es muy similar al de “víctima de violencia de género”, aunque no es idéntico. Un Caso contiene toda la información que relaciona a una víctima con un único agresor, incluyendo tantas denuncias (de la víctima, de tercero o de oficio) como se hayan registrado. Igualmente, si una mujer, a lo largo del tiempo, es víctima de violencia de género con más de un agresor, hablaremos de un Caso distinto por cada uno de ellos. Esto mismo es aplicable para los agresores.

Caso activo: Aquel que es objeto de seguimiento policial. El nivel de riesgo de cada Caso activo, según el momento y las circunstancias que lo rodeen, va evolucionando con el transcurso del tiempo.

¹ Se emplean los formularios **VPR** (Valoración Policial del Riesgo) y **VPER** (Valoración Policial de Evolución del Riesgo).

² Los niveles de riesgo son cinco: “NO APRECIADO”, “BAJO”, “MEDIO”, “ALTO” Y “EXTREMO”, según lo recoge la Instrucción 4/2019, de la Secretaría de Estado de Seguridad, con entrada en vigor el 13 de marzo de 2019 y cada nivel lleva asociadas una serie de Medidas de Protección y seguimiento, de aplicación obligatoria, que varían en intensidad según el nivel de riesgo del Caso en cada momento.

Caso inactivo:

Aquel que, por determinadas circunstancias, temporalmente, no es objeto de seguimiento policial. El Caso inactivo puede reactivarse en cualquier momento.

Caso de baja:

Aquel en el que se procede a la supresión de datos personales del autor/agresor, una vez estudiadas las características del Caso y siempre que se den alguna de las siguientes circunstancias:

- Sentencia absolutoria firme del interesado;
- Auto de sobreseimiento firme del imputado o procesado;
- Auto de archivo de la causa judicial, siempre que el mismo sea firme.
- Sentencia condenatoria firme, siempre que se haya ejecutado (cumplimiento de la pena) y haya transcurrido el plazo legal para la cancelación de antecedentes penales.

Caso valorado conforme al vigente Protocolo (Instrucción 4/2019):

Aquellos Casos en los que se ha realizado la Valoración Policial del Riesgo (VPR) o la Valoración Policial de la Evolución del Riesgo con incidencia (VPER-C), conforme al vigente "Protocolo de Valoración policial del riesgo de violencia de género, gestión de la seguridad de las víctimas y seguimiento de los Casos a través del Sistema de seguimiento Integral de los Casos de violencia de género (Sistema VioGén)" regulado por la Instrucción 4/2019 de la SES, con entrada en vigor en fecha 13 de marzo de 2019.

Caso de ESPECIAL RELEVANCIA:

Aquellos Casos en los que, tras la práctica de la valoración policial del riesgo, conforme al vigente Protocolo (Instrucción 4/2019), se detecta una especial combinación de indicadores que aumentan de manera significativa la probabilidad de que el agresor ejerza sobre la víctima violencia muy grave o letal. Esta situación se da únicamente en Casos con riesgo MEDIO, ALTO O EXTREMO.

Caso con MENORES EN SITUACIÓN DE VULNERABILIDAD:

Aquellos Casos en los que, tras la práctica de la valoración policial del riesgo a la víctima, conforme al vigente Protocolo (Instrucción 4/2019), y existiendo MENORES a su cargo, se detecta una especial combinación de indicadores que apuntan a que estos MENORES pueden encontrarse en situación de especial vulnerabilidad. Esta situación se puede dar en todos los niveles de riesgo.

Caso con **MENORES EN SITUACIÓN DE RIESGO:**

Aquellos Casos en los que, tras la práctica de la valoración policial del riesgo a la víctima, conforme al vigente Protocolo (Instrucción 4/2019), y existiendo MENORES a su cargo, se detecta una especial combinación de indicadores que apuntan a que la violencia ejercida por el agresor sobre la víctima podría extenderse a otras personas cercanas a esta, especialmente hacia los MENORES a su cargo. Esta situación se da únicamente en Casos con riesgo MEDIO, ALTO O EXTREMO.

Casos de ESPECIAL RELEVANCIA, MENORES EN SITUACIÓN DE VULNERABILIDAD O MENORES EN SITUACIÓN DE RIESGO: El Sistema VioGén genera para estos Casos una Diligencia Automatizada que se adjunta al informe de valoración policial del riesgo y al Atestado, al objeto de recomendar a la Autoridad Judicial y Fiscal la práctica de evaluación adicional experta en el ámbito forense.

NOTA: Estos datos estadísticos se pueden ampliar consultando el "Portal Estadístico" de la Delegación del Gobierno contra la Violencia de Género del Ministerio de Igualdad.
<http://www.violenciagenero.igualdad.gob.es/violenciaEnCifras/boletines/home.htm>

CASOS DE VIOLENCIA DE GÉNERO DISTRIBUCIÓN TERRITORIAL

(Datos a 29/02/2024)

País nacimiento víctima: **Todos los países**

Edad víctima: **Menores 18 años**

Sistema de Seguimiento Integral en los casos de Violencia de Género (Sistema VioGén)									
COMUNIDAD AUTÓNOMA / PROVINCIA	NIVEL DE RIESGO (Casos activos)					CASOS			VÍCTIMAS
	No apreciado	Bajo	Medio	Alto	Extremo	ACTIVOS	INACTIVOS	TOTAL	
Almería	13	13	5			31	19	50	50
Cádiz	22	25	9			56	48	104	102
Córdoba	12	10	4			26	17	43	43
Granada	15	12	11			38	24	62	61
Huelva	4	7	1			12	23	35	35
Jaén	3	8	2	1	1	15	15	30	30
Málaga	21	20	11			52	45	97	95
Sevilla	28	26	12			66	62	128	128
Andalucía	118	121	55	1	1	296	253	549	544
Huesca	2	5	2	1		10	8	18	18
Teruel							3	3	3
Zaragoza	8	4	1			13	27	40	40
Aragón	10	9	3	1		23	38	61	61
Principado de Asturias	10	11	5	1		27	26	53	51
Illes Balears	12	18	16			46	57	103	100
Las Palmas	7	17	5			29	46	75	73
Santa Cruz de Tenerife	12	21	9	1		43	28	71	68
Canarias	19	38	14	1		72	74	146	141
Cantabria	1	5	2			8	8	16	15
Ávila	1	1				2	1	3	3
Burgos		3	1			4	8	12	11
León	3	3	2			8	5	13	13
Palencia	1	1	2	1		5	4	9	9
Salamanca	2	2				4	8	12	12
Segovia			2			2	4	6	6
Soria	4	1				5	1	6	6
Valladolid	8	6	2			16	15	31	30
Zamora	1	1	1			3	4	7	7
Castilla y León	20	18	10	1		49	50	99	97
Albacete	3	6	1			10	13	23	23
Ciudad Real	2	5				7	18	25	23
Cuenca	3	1	2			6	1	7	7
Guadalajara		4	1			5	2	7	7
Toledo	11	5	2			18	12	30	30
Castilla-La Mancha	19	21	6			46	46	92	90
Barcelona							2	2	2
Girona									
Lleida									
Tarragona									
Cataluña (1)							2	2	2
Alicante/Alacant	24	31	10	4		69	93	162	159
Castellón/Castelló	5	12	10			27	13	40	40
Valencia/València	20	30	16	1		67	89	156	151
Comunitat Valenciana	49	73	36	5		163	195	358	350
Badajoz	7	5	4			16	13	29	28
Cáceres	2	7	3	2		14	6	20	20
Extremadura	9	12	7	2		30	19	49	48
A Coruña	7	6	6	1		20	14	34	34
Lugo	2	4	1			7	3	10	9
Ourense	2	2	1			5	6	11	11
Pontevedra	5	8	1	1		15	16	31	29
Galicia	16	20	9	2		47	39	86	83
Comunidad de Madrid	27	46	21	3		97	192	289	287
Región de Murcia	19	47	22			88	47	135	132
Comunidad Foral de Navarra	9	13	7			29	14	43	39
Araba/Álava									
Gipuzkoa									
Bizkaia							3	3	3
País Vasco (1)							3	3	3
La Rioja	2	3	1			6	11	17	17
Ceuta	3	2	2			7	3	10	10
Melilla	1	2				3	5	8	7
TOTAL	344	459	216	17	1	1.037	1.082	2.119	2.077

(1) Los casos inactivos de Cataluña y el País Vasco reflejan el número de víctimas que, estando recogidas en el Sistema VioGén (en otra parte del territorio nacional) actualmente residen en alguna de estas dos Comunidades Autónomas.

CASOS DE VIOLENCIA DE GÉNERO DISTRIBUCIÓN TERRITORIAL

(Datos a 29/02/2024)

País nacimiento víctima: Todos los países

Edad víctima: 18 a 30 años

Sistema de Seguimiento Integral en los casos de Violencia de Género (Sistema VioGén)									
COMUNIDAD AUTÓNOMA / PROVINCIA	NIVEL DE RIESGO (Casos activos)					CASOS			VÍCTIMAS
	No apreciado	Bajo	Medio	Alto	Extremo	ACTIVOS	INACTIVOS	TOTAL	
Almería	319	294	118	3		734	1.924	2.658	2.382
Cádiz	337	473	127	10		947	2.870	3.817	3.377
Córdoba	172	216	112	8	1	509	1.320	1.829	1.604
Granada	192	299	101	12		604	1.784	2.388	2.151
Huelva	137	137	40	3		317	1.333	1.650	1.472
Jaén	125	175	73	7		380	1.078	1.458	1.299
Málaga	433	405	124	19	3	984	4.057	5.041	4.526
Sevilla	452	485	146	13	1	1.097	3.998	5.095	4.588
Andalucía	2.167	2.484	841	75	5	5.572	18.364	23.936	21.399
Huesca	69	57	21	3		150	374	524	455
Teruel	14	23	13			50	187	237	219
Zaragoza	153	225	47	7		432	2.268	2.700	2.382
Aragón	236	305	81	10		632	2.829	3.461	3.056
Principado de Asturias	163	182	48	5		398	1.552	1.950	1.706
Illes Balears	261	420	170	21		872	4.035	4.907	4.349
Las Palmas	250	344	67	10		671	3.531	4.202	3.744
Santa Cruz de Tenerife	196	360	168	14		738	2.692	3.430	2.996
Canarias	446	704	235	24		1.409	6.223	7.632	6.740
Cantabria	106	138	51	7		302	833	1.135	1.035
Ávila	16	35	6	1		58	218	276	250
Burgos	78	116	32	4		230	584	814	715
León	67	93	26	3		189	623	812	703
Palencia	11	47	34	1		93	203	296	268
Salamanca	43	41	19			103	457	560	508
Segovia	12	50	19	1		82	291	373	330
Soria	33	14	1	1		49	145	194	180
Valladolid	88	75	17	2		182	868	1.050	933
Zamora	14	26	10			50	231	281	253
Castilla y León	362	497	164	13		1.036	3.620	4.656	4.140
Albacete	147	58	19	1		225	762	987	893
Ciudad Real	95	141	25	4		265	1.076	1.341	1.189
Cuenca	79	48	8			135	295	430	383
Guadalajara	59	73	16	2		150	513	663	585
Toledo	198	163	61	3		425	1.277	1.702	1.505
Castilla-La Mancha	578	483	129	10		1.200	3.923	5.123	4.555
Barcelona							823	823	746
Girona							130	130	115
Lleida							125	125	107
Tarragona							171	171	152
Cataluña (1)							1.249	1.249	1.120
Alicante/Alacant	481	542	200	23		1.246	5.077	6.323	5.578
Castellón/Castelló	138	246	176	22		582	1.084	1.666	1.445
Valencia/València	601	699	193	39	1	1.533	6.310	7.843	6.903
Comunitat Valenciana	1.220	1.487	569	84	1	3.361	12.471	15.832	13.926
Badajoz	90	168	79	2		339	976	1.315	1.182
Cáceres	60	126	62	4	1	253	400	653	600
Extremadura	150	294	141	6	1	592	1.376	1.968	1.782
A Coruña	177	248	94	11		530	1.419	1.949	1.730
Lugo	37	85	32			154	447	601	526
Ourense	32	35	14	2		83	413	496	441
Pontevedra	103	163	65	6		337	1.461	1.798	1.590
Galicia	349	531	205	19		1.104	3.740	4.844	4.287
Comunidad de Madrid	1.284	1.181	350	35	2	2.852	16.331	19.183	17.243
Región de Murcia	483	637	242	25		1.387	3.992	5.379	4.772
Comunidad Foral de Navarra	156	194	76	14	1	441	1.231	1.672	1.494
Araba/Álava							65	65	63
Gipuzkoa							91	91	83
Bizkaia							192	192	176
País Vasco (1)							348	348	322
La Rioja	53	66	49	6		174	690	864	764
Ceuta	15	28	30	1		74	248	322	286
Melilla	38	31	8			77	309	386	362
TOTAL	8.067	9.662	3.389	355	10	21.483	83.364	104.847	93.338

(1) Los casos inactivos de Cataluña y el País Vasco reflejan el número de víctimas que, estando recogidas en el Sistema VioGén (en otra parte del territorio nacional) actualmente residen en alguna de estas dos Comunidades Autónomas.

CASOS DE VIOLENCIA DE GÉNERO DISTRIBUCIÓN TERRITORIAL

(Datos a 29/02/2024)

País nacimiento víctima: **Todos los países**

Edad víctima: **31 a 45 años**

Sistema de Seguimiento Integral en los casos de Violencia de Género (Sistema VioGén)									
COMUNIDAD AUTÓNOMA / PROVINCIA	NIVEL DE RIESGO (Casos activos)					CASOS			VÍCTIMAS
	No apreciado	Bajo	Medio	Alto	Extremo	ACTIVOS	INACTIVOS	TOTAL	
Almería	516	488	162	12		1.178	7.326	8.504	7.297
Cádiz	642	809	214	12		1.677	9.723	11.400	9.601
Córdoba	259	397	194	14		864	4.366	5.230	4.385
Granada	326	463	178	14		981	6.602	7.583	6.489
Huelva	274	270	79	9		632	4.541	5.173	4.474
Jaén	190	360	126	6		682	3.553	4.235	3.602
Málaga	826	813	252	28		1.919	14.519	16.438	14.050
Sevilla	828	928	255	29		2.040	13.761	15.801	13.538
Andalucía	3.861	4.528	1.460	124		9.973	64.391	74.364	63.436
Huesca	88	79	19	2		188	1.149	1.337	1.167
Teruel	22	50	18			90	617	707	599
Zaragoza	286	337	63	8		694	6.739	7.433	6.463
Aragón	396	466	100	10		972	8.505	9.477	8.229
Principado de Asturias	371	335	108	9	1	824	5.954	6.778	5.583
Illes Balears	498	695	331	41		1.565	13.350	14.915	12.754
Las Palmas	455	522	91	11		1.079	11.366	12.445	10.487
Santa Cruz de Tenerife	398	575	297	22		1.292	9.886	11.178	9.488
Canarias	853	1.097	388	33		2.371	21.252	23.623	19.975
Cantabria	165	215	92	7		479	3.132	3.611	3.105
Ávila	32	76	16	1		125	865	990	848
Burgos	156	206	66	4		432	1.915	2.347	1.976
León	129	165	53	1		348	2.190	2.538	2.156
Palencia	16	89	34	2		141	729	870	758
Salamanca	53	84	27	5		169	1.481	1.650	1.456
Segovia	7	97	22	2		128	794	922	819
Soria	49	20	3			72	493	565	485
Valladolid	135	126	19	4		284	2.654	2.938	2.513
Zamora	26	32	19	2	1	80	821	901	765
Castilla y León	603	895	259	21	1	1.779	11.942	13.721	11.776
Albacete	240	106	22	2		370	2.517	2.887	2.478
Ciudad Real	153	193	41	4		391	3.475	3.866	3.297
Cuenca	129	65	10	1		205	1.101	1.306	1.122
Guadalajara	98	112	29	2		241	1.824	2.065	1.812
Toledo	381	311	112	11		815	4.553	5.368	4.592
Castilla-La Mancha	1.001	787	214	20		2.022	13.470	15.492	13.301
Barcelona							2.340	2.340	2.016
Girona							348	348	275
Lleida							331	331	268
Tarragona							1.022	1.022	938
Cataluña (1)							4.041	4.041	3.497
Alicante/Alacant	807	960	417	46	2	2.232	16.801	19.033	15.871
Castellón/Castelló	242	425	242	11	1	921	3.976	4.897	4.158
Valencia/València	981	1.122	360	39		2.502	19.578	22.080	18.403
Comunitat Valenciana	2.030	2.507	1.019	96	3	5.655	40.355	46.010	38.432
Badajoz	146	260	120	9		535	3.473	4.008	3.457
Cáceres	119	209	116	13		457	1.709	2.166	1.854
Extremadura	265	469	236	22		992	5.182	6.174	5.311
A Coruña	295	413	150	11		869	5.040	5.909	5.064
Lugo	87	132	55	4		278	1.561	1.839	1.592
Ourense	74	88	33	2		197	1.698	1.895	1.592
Pontevedra	192	271	125	19		607	5.430	6.037	5.112
Galicia	648	904	363	36		1.951	13.729	15.680	13.360
Comunidad de Madrid	2.005	1.790	504	56	2	4.357	50.520	54.877	48.276
Región de Murcia	720	977	361	29	1	2.088	12.785	14.873	12.716
Comunidad Foral de Navarra	287	288	127	25		727	3.306	4.033	3.593
Araba/Álava							181	181	167
Gipuzkoa							224	224	202
Bizkaia							489	489	424
País Vasco (1)							894	894	793
La Rioja	112	116	83	6		317	2.130	2.447	2.109
Ceuta	14	47	40	2		103	868	971	873
Melilla	53	39	7	3		102	1.053	1.155	1.050
TOTAL	13.882	16.155	5.692	540	8	36.277	276.859	313.136	268.169

(1) Los casos inactivos de Cataluña y el País Vasco reflejan el número de víctimas que, estando recogidas en el Sistema VioGén (en otra parte del territorio no la actualidad residen en alguna de estas dos Comunidades Autónomas.

CASOS DE VIOLENCIA DE GÉNERO DISTRIBUCIÓN TERRITORIAL

(Datos a 29/02/2024)

País nacimiento víctima: **Todos los países**

Edad víctima: **46 a 64 años**

Sistema de Seguimiento Integral en los casos de Violencia de Género (Sistema VioGén)									
COMUNIDAD AUTÓNOMA / PROVINCIA	NIVEL DE RIESGO (Casos activos)					CASOS			VÍCTIMAS
	No apreciado	Bajo	Medio	Alto	Extremo	ACTIVOS	INACTIVOS	TOTAL	
Almería	311	286	74	6		677	7.008	7.685	6.925
Cádiz	474	493	103	10		1.080	10.550	11.630	10.372
Córdoba	203	224	81	7		515	4.485	5.000	4.512
Granada	220	275	98	13		606	7.411	8.017	7.246
Huelva	181	138	35	2		356	4.340	4.696	4.274
Jaén	137	214	73	3		427	4.027	4.454	4.059
Málaga	508	462	126	18		1.114	14.971	16.085	14.357
Sevilla	519	554	122	15		1.210	14.225	15.435	14.042
Andalucía	2.553	2.646	712	74		5.985	67.017	73.002	65.787
Huesca	55	55	6	1		117	1.172	1.289	1.181
Teruel	15	16	15	1		47	592	639	576
Zaragoza	138	172	30	3		343	6.692	7.035	6.359
Aragón	208	243	51	5		507	8.456	8.963	8.116
Principado de Asturias	229	213	77	3		522	7.575	8.097	7.070
Illes Balears	297	386	181	18	1	883	12.374	13.257	11.755
Las Palmas	304	349	63	3		719	11.775	12.494	11.210
Santa Cruz de Tenerife	278	410	184	8		880	11.207	12.087	10.741
Canarias	582	759	247	11		1.599	22.982	24.581	21.951
Cantabria	144	163	62	7		376	3.687	4.063	3.677
Ávila	30	54	12			96	948	1.044	932
Burgos	98	116	49	4		267	2.144	2.411	2.161
León	78	113	25	1		217	2.743	2.960	2.620
Palencia	12	42	23		1	78	840	918	840
Salamanca	39	58	12	2		111	1.684	1.795	1.661
Segovia	3	60	12			75	870	945	869
Soria	30	10	2			42	510	552	514
Valladolid	81	79	8	1		169	3.243	3.412	3.113
Zamora	15	26	14			55	925	980	877
Castilla y León	386	558	157	8	1	1.110	13.907	15.017	13.587
Albacete	161	59	11			231	2.570	2.801	2.523
Ciudad Real	79	104	24	3		210	3.372	3.582	3.221
Cuenca	101	42	1	1		145	1.161	1.306	1.155
Guadalajara	55	58	7	2		122	2.060	2.182	1.977
Toledo	209	221	70	8		508	4.610	5.118	4.609
Castilla-La Mancha	605	484	113	14		1.216	13.773	14.989	13.485
Barcelona							2.079	2.079	1.880
Girona							267	267	219
Lleida							205	205	176
Tarragona							1.350	1.350	1.287
Cataluña (1)							3.901	3.901	3.562
Alicante/Alacant	515	622	250	19		1.406	18.178	19.584	17.393
Castellón/Castelló	163	281	190	12		646	4.484	5.130	4.558
Valencia/València	613	748	226	17		1.604	22.117	23.721	20.614
Comunitat Valenciana	1.291	1.651	666	48		3.656	44.779	48.435	42.565
Badajoz	106	176	48	4		334	3.943	4.277	3.888
Cáceres	91	164	62	2		319	2.144	2.463	2.197
Extremadura	197	340	110	6		653	6.087	6.740	6.085
A Coruña	230	342	101	8		681	6.632	7.313	6.526
Lugo	85	107	36	3		231	1.938	2.169	1.927
Ourense	37	67	18	2		124	1.947	2.071	1.872
Pontevedra	138	207	82	3		430	6.713	7.143	6.421
Galicia	490	723	237	16		1.466	17.230	18.696	16.746
Comunidad de Madrid	1.232	1.059	261	36		2.588	50.820	53.408	48.916
Región de Murcia	423	522	175	11	1	1.132	12.463	13.595	12.199
Comunidad Foral de Navarra	182	166	55	11		414	3.127	3.541	3.222
Araba/Álava							154	154	140
Gipuzkoa							184	184	171
Bizkaia							419	419	372
País Vasco (1)							757	757	683
La Rioja	59	64	53	3		179	2.121	2.300	2.067
Ceuta	9	21	16	1		47	620	667	629
Melilla	20	22	5			47	758	805	763
TOTAL	8.907	10.020	3.178	272	3	22.380	292.434	314.814	282.865

(1) Los casos inactivos de Cataluña y el País Vasco reflejan el número de víctimas que, estando recogidas en el Sistema VioGén (en otra parte del territorio nacional) actualmente residen en alguna de estas dos Comunidades Autónomas.

CASOS DE VIOLENCIA DE GÉNERO DISTRIBUCIÓN TERRITORIAL

(Datos a 29/02/2024)

País nacimiento víctima: **Todos los países**

Edad víctima: **65 o más años**

Sistema de Seguimiento Integral en los casos de Violencia de Género (Sistema VioGén)									
COMUNIDAD AUTÓNOMA / PROVINCIA	NIVEL DE RIESGO (Casos activos)					CASOS			VÍCTIMAS
	No apreciado	Bajo	Medio	Alto	Extremo	ACTIVOS	INACTIVOS	TOTAL	
Almería	20	17	8			45	915	960	943
Cádiz	52	31	5			88	1.692	1.780	1.749
Córdoba	18	24	8	1		51	768	819	812
Granada	36	32	11			79	1.381	1.460	1.434
Huelva	18	6	1			25	541	566	561
Jaén	28	14	5			47	786	833	822
Málaga	53	30	6			89	2.225	2.314	2.265
Sevilla	46	36	8			90	2.042	2.132	2.101
Andalucía	271	190	52	1		514	10.350	10.864	10.687
Huesca	7	3				10	117	127	124
Teruel	1	3	1			5	91	96	96
Zaragoza	12	12		1		25	890	915	894
Aragón	20	18	1	1		40	1.098	1.138	1.114
Principado de Asturias	47	20				67	1.529	1.596	1.575
Illes Balears	13	37	11			61	1.478	1.539	1.491
Las Palmas	37	18	2			57	1.698	1.755	1.720
Santa Cruz de Tenerife	40	39	12	2		93	1.763	1.856	1.803
Canarias	77	57	14	2		150	3.461	3.611	3.523
Cantabria	17	9	7			33	614	647	640
Ávila	6	2	3			11	160	171	168
Burgos	6	7	5			18	299	317	310
León	17	7				24	496	520	500
Palencia	6	4	1			11	146	157	155
Salamanca	8	7	1			16	325	341	337
Segovia	1	4	1			6	125	131	131
Soria	7					7	73	80	80
Valladolid	12	6				18	579	597	591
Zamora	3	1				4	192	196	196
Castilla y León	66	38	11			115	2.395	2.510	2.468
Albacete	9	3				12	385	397	390
Ciudad Real	12	10	1			23	529	552	540
Cuenca	6	2				8	155	163	163
Guadalajara	2	3	2			7	197	204	200
Toledo	18	5	2			25	586	611	596
Castilla-La Mancha	47	23	5			75	1.852	1.927	1.889
Barcelona							235	235	232
Girona							30	30	27
Lleida							9	9	9
Tarragona							231	231	230
Cataluña (1)							505	505	498
Alicante/Alacant	51	56	17	1	1	126	2.878	3.004	2.921
Castellón/Castelló	9	19	9			37	578	615	602
Valencia/València	45	39	8	2		94	2.765	2.859	2.785
Comunitat Valenciana	105	114	34	3	1	257	6.221	6.478	6.308
Badajoz	15	24		1		40	649	689	677
Cáceres	15	11	5			31	406	437	428
Extremadura	30	35	5	1		71	1.055	1.126	1.105
A Coruña	45	35	9			89	1.446	1.535	1.518
Lugo	16	5	5			26	489	515	502
Ourense	9	5	2			16	443	459	453
Pontevedra	36	29	12			77	1.434	1.511	1.480
Galicia	106	74	28			208	3.812	4.020	3.953
Comunidad de Madrid	87	62	20	2		171	6.120	6.291	6.187
Región de Murcia	27	30	9	1		67	1.434	1.501	1.458
Comunidad Foral de Navarra	18	11	5	1		35	322	357	353
Araba/Álava							16	16	16
Gipuzkoa							20	20	20
Bizkaia							55	55	54
País Vasco (1)							91	91	90
La Rioja	12	8	4			24	226	250	250
Ceuta	1	2				3	68	71	71
Melilla	2					2	78	80	79
TOTAL	946	728	206	12	1	1.893	42.709	44.602	43.739

(1) Los casos inactivos de Cataluña y el País Vasco reflejan el número de víctimas que, estando recogidas en el Sistema VioGén (en otra parte del territorio nacional), en la actualidad residen en alguna de estas dos Comunidades Autónomas.

CASOS DE VIOLENCIA DE GÉNERO DISTRIBUCIÓN POR CUERPOS POLICIALES
(Datos a 29/02/2024)

Sistema de Seguimiento Integral en los casos de Violencia de Género (Sistema VioGén)									
INSTITUCIONES	NIVEL DE RIESGO (Casos activos)					CASOS			VÍCTIMAS
	No apreciado	Bajo	Medio	Alto	Extremo	ACTIVOS	INACTIVOS	TOTAL	
Cuerpo Nacional de Policía	11.916	13.759	3.465	430	13	29.583	355.738	385.321	341.389
Guardia Civil	10.569	15.349	7.562	652	9	34.141	249.699	283.840	254.008
Ertzaintza (1)							2.093	2.093	1.891
Mossos d' Esquadra (1)							9.698	9.698	8.679
Policía Foral Navarra	192	210	104	10		516	2.187	2.703	2.411
U.A. de Galicia	97	183	30			310	1.631	1.941	1.609
PL Andalucía	2.663	1.818	277	11	1	4.770	16.523	21.293	18.129
PL Aragón	97	32				129	89	218	196
PL Asturias	240	225	54	4		523	3.304	3.827	3.165
PL Baleares	178	275	55			508	2.825	3.333	2.898
PL Canarias	276	220	34			530	1.408	1.938	1.603
PL Cantabria	115	83	12	1		211	606	817	689
PL Castilla y León	427	344	41	1		813	2.328	3.141	2.561
PL Castilla-La Mancha	242	104	2			348	962	1.310	1.130
PL Cataluña									
PL Comunidad Valenciana	2.006	1.892	392	28		4.318	15.672	19.990	16.580
PL Extremadura	76	39	4			119	87	206	157
PL Galicia	297	197	48	2		544	1.964	2.508	2.056
PL Madrid	1.825	1.486	410	40		3.761	24.803	28.564	25.226
PL Murcia	516	430	55			1.001	1.234	2.235	1.860
PL Navarra	301	230	24	4		559	1.913	2.472	2.178
PL País Vasco									
PL La Rioja	55	35	109	13		212	766	978	805
PL Ceuta	35	96				131	717	848	744
PL Melilla	23	17	3			43	201	244	224
TOTAL	32.146	37.024	12.681	1.196	23	83.070	696.448	779.518	690.188
							CASOS BAJA	811	
							CASOS EXTRANJERO	13.944	
							TOTAL CASOS	794.273	

Casos Mossos d'Esquadra enviados (vía servicios web) desde Cataluña

97.702

(1) Los casos inactivos de Cataluña y el País Vasco reflejan el número de víctimas que, estando recogidas en el Sistema VioGén (en otra parte del territorio nacional), en la actualidad residen en alguna de estas dos Comunidades Autónomas.




CASOS ACTIVOS CON MENORES EN SITUACIÓN DE VULNERABILIDAD, MENORES EN SITUACIÓN DE RIESGO Y CASOS DE ESPECIAL RELEVANCIA POR NIVELES DE RIESGO

(Datos a 29/02/2024)

Sistema de Seguimiento Integral en los casos de Violencia de Género (Sistema VioGén)


Table with columns for Comunidad Autónoma / Provincia, Total Casos Activos, Total Casos conforme Instrucción 4/2019, Casos con Menores a Cargo de la Víctima, Casos con Menores en Situación de Vulnerabilidad (No Apreciado, Bajo, Medio, Alto, Extremo), Casos con Menores en Situación de Riesgo (Medio, Alto, Extremo), and Casos de Especial Relevancia (Medio, Alto, Extremo, Total).

VALORADOS CONFORME NUEVO PROTOCOLO-INSTRUCCIÓN 4/2019 (13/03/2019)- DE ESPECIAL RELEVANCIA, CON MENORES A CARGO DE LA VÍCTIMA Y EN SITUACIÓN DE VULNERABILIDAD O EN RIESGO
 (Datos acumulados de Casos que en el periodo desde el 13/03/2019 hasta el 29/02/2024 han estado en alguna de las siguientes situaciones)

Sistema de Seguimiento Integral en los casos de Violencia de Género (Sistema VioGén)			
COMUNIDAD AUTÓNOMA / PROVINCIA	CASOS ACTIVOS VALORADOS CONFORME NUEVO PROTOCOLO-INSTRUCCIÓN 4/2019 (13/03/2019)		
	CASOS DE ESPECIAL RELEVANCIA 	CASOS CON MENORES EN SITUACION DE VULNERABILIDAD 	CASOS CON MENORES EN SITUACION DE RIESGO 
	TOTAL	TOTAL	TOTAL
Almería	1.142	325	124
Cádiz	1.485	426	156
Córdoba	923	276	136
Granada	1.021	313	118
Huelva	584	163	57
Jaén	696	184	83
Málaga	1.738	465	183
Sevilla	1.939	601	245
Andalucía	9.528	2.753	1.102
Huesca	191	71	26
Teruel	71	20	5
Zaragoza	542	190	61
Aragón	804	281	92
Principado de Asturias	813	234	86
Illes Balears	1.779	409	260
Las Palmas	877	300	94
Santa Cruz de Tenerife	1.232	369	159
Canarias	2.109	669	253
Cantabria	562	114	67
Ávila	112	40	17
Burgos	454	98	68
León	281	79	28
Palencia	131	36	9
Salamanca	163	42	25
Segovia	157	35	20
Soria	45	26	2
Valladolid	209	70	11
Zamora	84	30	10
Castilla y León	1.636	456	190
Albacete	221	80	23
Ciudad Real	334	105	30
Cuenca	112	50	10
Guadalajara	224	81	26
Toledo	734	282	99
Castilla-La Mancha	1.625	598	188
Alicante/Alacant	2.736	601	319
Castellón/Castelló	1.377	258	241
Valencia/València	2.712	687	289
Comunitat Valenciana	6.825	1.546	849
Badajoz	522	170	67
Cáceres	515	112	89
Extremadura	1.037	282	156
A Coruña	950	216	111
Lugo	280	82	27
Ourense	207	49	20
Pontevedra	680	142	84
Galicia	2.117	489	242
Comunidad de Madrid	4.124	1.257	558
Región de Murcia	2.085	486	278
Comunidad Foral de Navarra	683	187	60
La Rioja	274	100	27
Ceuta	107	30	18
Melilla	78	24	7
TOTAL	36.186	9.915	4.433


CASOS ACTIVOS DE ESPECIAL RELEVANCIA POR NIVELES DE RIESGO
(Datos acumulados desde el 13/03/2019 hasta el 29/02/2024)

Sistema de Seguimiento Integral en los casos de Violencia de Género (Sistema VioGén)

COMUNIDAD AUTÓNOMA / PROVINCIA	CASOS ACTIVOS VALORADOS CONFORME NUEVO PROTOCOLO-INSTRUCCIÓN 4/2019 (13/03/2019)			
	CASOS DE ESPECIAL RELEVANCIA 			
	MEDIO	ALTO	EXTREMO	TOTAL
Almería	244	762	136	1.142
Cádiz	323	981	181	1.485
Córdoba	181	589	153	923
Granada	202	672	147	1.021
Huelva	121	392	71	584
Jaén	148	437	111	696
Málaga	398	1.092	248	1.738
Sevilla	408	1.247	284	1.939
Andalucía	2.025	6.172	1.331	9.528
Huesca	42	131	18	191
Teruel	14	45	12	71
Zaragoza	115	362	65	542
Aragón	171	538	95	804
Principado de Asturias	195	516	102	813
Illes Balears	326	1.139	314	1.779
Las Palmas	201	581	95	877
Santa Cruz de Tenerife	323	776	133	1.232
Canarias	524	1.357	228	2.109
Cantabria	123	366	73	562
Ávila	35	63	14	112
Burgos	104	287	63	454
León	67	183	31	281
Palencia	32	83	16	131
Salamanca	43	102	18	163
Segovia	24	109	24	157
Soria	18	25	2	45
Valladolid	59	131	19	209
Zamora	17	60	7	84
Castilla y León	399	1.043	194	1.636
Albacete	57	148	16	221
Ciudad Real	84	217	33	334
Cuenca	37	70	5	112
Guadalajara	53	145	26	224
Toledo	190	458	86	734
Castilla-La Mancha	421	1.038	166	1.625
Alicante/Alacant	578	1.767	391	2.736
Castellón/Castelló	205	864	308	1.377
Valencia/València	560	1.708	444	2.712
Comunitat Valenciana	1.343	4.339	1.143	6.825
Badajoz	125	336	61	522
Cáceres	117	309	89	515
Extremadura	242	645	150	1.037
A Coruña	263	584	103	950
Lugo	66	178	36	280
Ourense	49	131	27	207
Pontevedra	159	471	50	680
Galicia	537	1.364	216	2.117
Comunidad de Madrid	869	2.614	641	4.124
Región de Murcia	554	1.345	186	2.085
Comunidad Foral de Navarra	174	438	71	683
La Rioja	73	188	13	274
Ceuta	27	73	7	107
Melilla	20	45	13	78
TOTAL	8.023	23.220	4.943	36.186

CASOS ACTIVOS CON MENORES EN SITUACIÓN DE VULNERABILIDAD POR NIVELES DE RIESGO
 (Datos acumulados desde el 13/03/2019 hasta el 29/02/2024)

Sistema de Seguimiento Integral en los casos de Violencia de Género (Sistema VioGén)


COMUNIDAD AUTÓNOMA / PROVINCIA	CASOS ACTIVOS VALORADOS CONFORME NUEVO PROTOCOLO-INSTRUCCIÓN 4/2019 (13/03/2019)					
	CASOS CON MENORES EN SITUACIÓN DE VULNERABILIDAD 					
	NO APRECIADO	BAJO	MEDIO	ALTO	EXTREMO	TOTAL
Almería	14	75	105	115	16	325
Cádiz	23	83	160	135	25	426
Córdoba	9	63	94	96	14	276
Granada	7	57	116	109	24	313
Huelva	2	42	57	56	6	163
Jaén	3	39	67	59	16	184
Málaga	21	116	145	150	33	465
Sevilla	26	141	193	204	37	601
Andalucía	105	616	937	924	171	2.753
Huesca	2	32	17	20		71
Teruel	3	4	12	1		20
Zaragoza	9	65	54	52	10	190
Aragón	14	101	83	73	10	281
Principado de Asturias	17	56	86	67	8	234
Illes Balears	20	74	130	152	33	409
Las Palmas	33	83	96	77	11	300
Santa Cruz de Tenerife	26	108	119	98	18	369
Canarias	59	191	215	175	29	669
Cantabria	7	25	34	39	9	114
Ávila	2	11	15	11	1	40
Burgos	6	24	27	33	8	98
León	4	24	24	24	3	79
Palencia	2	10	15	8	1	36
Salamanca	2	18	13	9		42
Segovia	1	8	12	9	5	35
Soria	7	8	4	7		26
Valladolid	4	19	21	24	2	70
Zamora	2	7	10	10	1	30
Castilla y León	30	129	141	135	21	456
Albacete	4	29	26	18	3	80
Ciudad Real	7	36	33	27	2	105
Cuenca	4	23	12	10	1	50
Guadalajara	2	23	28	24	4	81
Toledo	11	63	99	93	16	282
Castilla-La Mancha	28	174	198	172	26	598
Alicante/Alacant	20	112	183	223	63	601
Castellón/Castelló	6	41	79	117	15	258
Valencia/València	26	160	210	248	43	687
Comunitat Valenciana	52	313	472	588	121	1.546
Badajoz	4	43	62	55	6	170
Cáceres	4	27	46	31	4	112
Extremadura	8	70	108	86	10	282
A Coruña	15	47	84	64	6	216
Lugo	4	20	29	25	4	82
Ourense	2	5	17	20	5	49
Pontevedra	6	33	48	51	4	142
Galicia	27	105	178	160	19	489
Comunidad de Madrid	58	298	385	425	91	1.257
Región de Murcia	23	119	176	149	19	486
Comunidad Foral de Navarra	10	32	70	69	6	187
La Rioja	4	20	44	30	2	100
Ceuta	2	7	10	11		30
Melilla	3	5	4	9	3	24
TOTAL	467	2.335	3.271	3.264	578	9.915



CASOS ACTIVOS CON MENORES EN SITUACION DE RIESGO POR NIVELES DE RIESGO

(Datos acumulados desde el 13/03/2019 hasta el 29/02/2024)

Sistema de Seguimiento Integral en los casos de Violencia de Género (Sistema VioGén)

COMUNIDAD AUTÓNOMA / PROVINCIA	CASOS ACTIVOS VALORADOS CONFORME NUEVO PROTOCOLO-INSTRUCCIÓN 4/2019 (13/03/2019)			
	CASOS CON MENORES EN SITUACION DE RIESGO 			
	MEDIO	ALTO	EXTREMO	TOTAL
Almería	18	81	25	124
Cádiz	18	102	36	156
Córdoba	18	72	46	136
Granada	20	74	24	118
Huelva	9	38	10	57
Jaén	9	48	26	83
Málaga	21	109	53	183
Sevilla	34	152	59	245
Andalucía	147	676	279	1.102
Huesca	1	22	3	26
Teruel	1	1	3	5
Zaragoza	7	42	12	61
Aragón	9	65	18	92
Principado de Asturias	10	61	15	86
Illes Balears	30	157	73	260
Las Palmas	13	64	17	94
Santa Cruz de Tenerife	23	107	29	159
Canarias	36	171	46	253
Cantabria	8	44	15	67
Ávila	1	13	3	17
Burgos	11	45	12	68
León	1	19	8	28
Palencia		8	1	9
Salamanca	2	20	3	25
Segovia	3	13	4	20
Soria		2		2
Valladolid	1	9	1	11
Zamora	4	6		10
Castilla y León	23	135	32	190
Albacete		21	2	23
Ciudad Real	6	20	4	30
Cuenca	1	8	1	10
Guadalajara	4	17	5	26
Toledo	19	55	25	99
Castilla-La Mancha	30	121	37	188
Alicante/Alacant	36	190	93	319
Castellón/Castelló	16	139	86	241
Valencia/València	39	169	81	289
Comunitat Valenciana	91	498	260	849
Badajoz	5	47	15	67
Cáceres	15	40	34	89
Extremadura	20	87	49	156
A Coruña	21	70	20	111
Lugo	7	16	4	27
Ourense	4	9	7	20
Pontevedra	9	67	8	84
Galicia	41	162	39	242
Comunidad de Madrid	53	368	137	558
Región de Murcia	33	190	55	278
Comunidad Foral de Navarra	10	34	16	60
La Rioja	3	22	2	27
Ceuta	1	15	2	18
Melilla	2	4	1	7
TOTAL	547	2.810	1.076	4.433